









TÔLE - FIXATIONS

ÉCROUS À RIVETER ET À SERTIR

La gamme standard des inserts pour tôle INSERCO est issue de notre expertise des métiers de la tôlerie. La large gamme proposée permet de sélectionner la fixation adaptée à votre application en fonction de la matière utilisée et du mode de pose choisi. Nos inserts sont en acier et en inox mais peuvent également être réalisés sur demande en aluminium ou dans d'autres matières.

Type	Famille	Applications		
		Tôle Acier	Tôle Inox	
Lèvre moletée	IARB	✓	✓	
Miniature lèvre moletée	IMINARB	✓	✓	
Corps moleté	IPS	✓	✓	
Écrous à sertir	IPF	✓	✓	

GOUJONS ET COLONNETTES À SERTIR

Type	Famille	Applications		
		Tôle Acier	Tôle Inox	
Goujon à sertir standard	IPFH	✓	✓	
Goujon à sertir tête réduite	IPFHL	✓	✓	
Goujon à sertir couple	IHPFH	✓	✓	
Colonnette à sertir débouchante	IPTSO	✓	✓	
Colonnette à sertir non débouchante	IPBSO	✓	✓	